

Postup zápisu do kurzu (předmětu) ze stolního počítače nebo notebooku přes pozvánku na e-mailu

1) Přihlaste se do své e-mailové schránky v rámci svého Google účtu pro školu

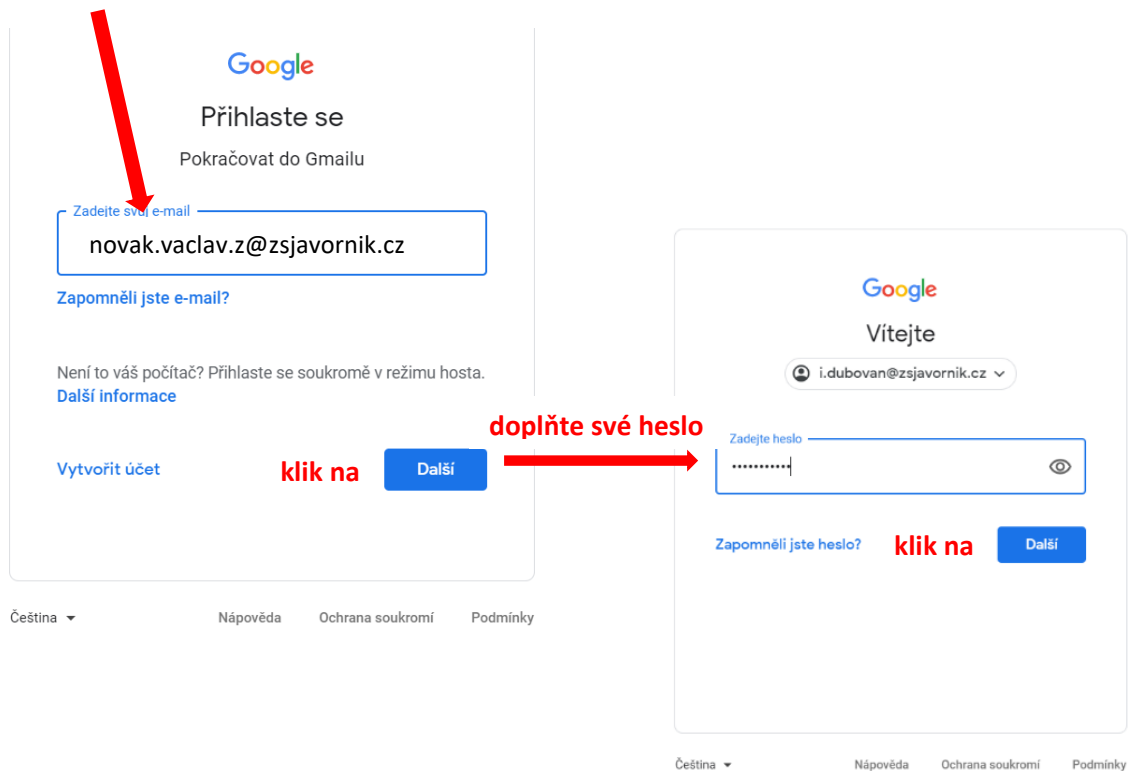
- můžete použít opět cestu ze školních stránek www.zsjavornik.cz

- víme už, že je i více cest ☺

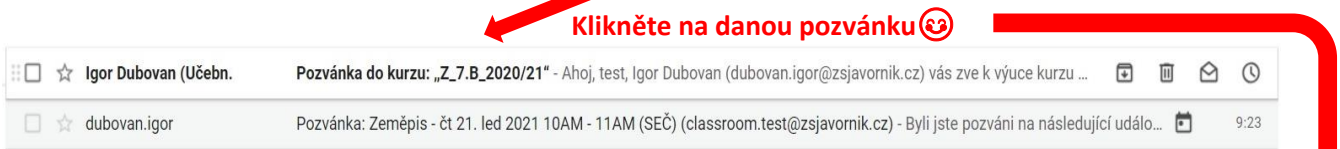
**klikni
na**



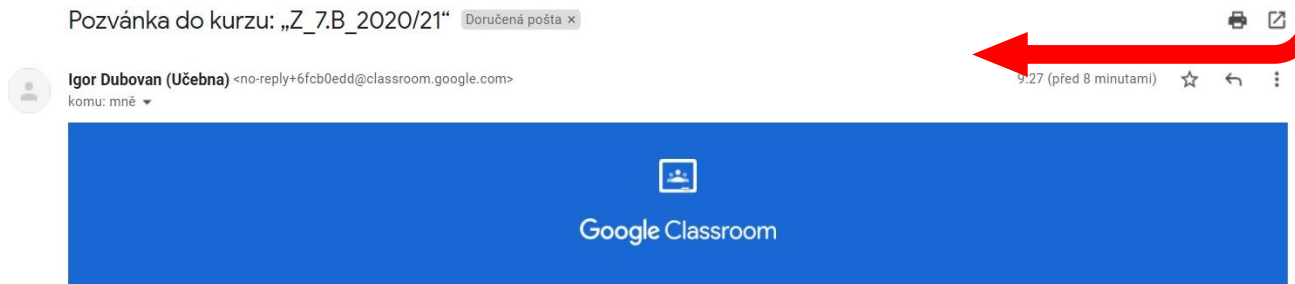
2) Použijte své přihlašovací údaje (školní účet: příjmení.jméno.z@zsjavornik.cz)



3) V poště vašeho školního účtu se mezi e-maily objeví **pozvánka do kurzu** vždy k danému předmětu.

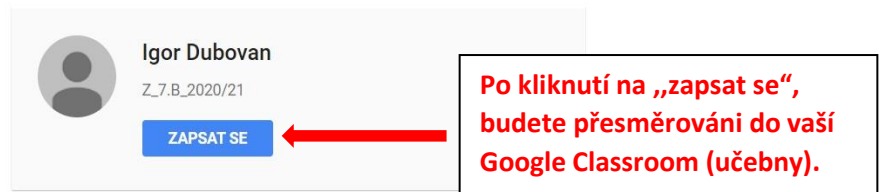


4) Po rozkliknutí se otevře pozvánka s výzvou k zapsání.




Ahoj, test,

Igor Dubovan (dubovan.igor@zsjavornik.cz) vás zve k výuce kurzu Z_7.B_2020/21.




Pokud pozvání přijmete, budou vaše kontaktní údaje sdíleny se členy kurzu a aplikacemi, které pro používání se službou Učebna povolí. [Další informace](#)

!!! Při vašem úplně prvním přihlášení do učebny nebo zápisu do kurzu budete ještě vyzváni k určení vaší role. Zde potvrzujete **roli studenta**. V dalších případech přihlášení či pozvánek se již pak nebude zobrazovat 😊.



4) Po přesměrování do vaší učebny (Classroom) budete vyzváni k **zápisu** daného kurzu (předmětu).



5) Po zápise se objevíte v okně daného kurzu (předmětu). Zde už bude tak trochu i vaše sólo akce 😊.

Stream Práce v kurzu Lidé

Z_7.B_2020/21

Odkaz na Meet <https://meet.google.com/lookup/hrgmzyvq7o>

Nadcházející
Hurá, žádné úlohy s brzkým termínem odevzdání!
[Zobrazit vše](#)

Oznamte něco lidem v kurzu

Tady si můžete zobrazit novinky v kurzu a spojit se s lidmi v kurzu

Tady uvidíte úkoly, až budou přidány

6) Na domovské stránce kurzu (předmětu) již bude vygenerovaný odkaz pro přihlášení se do videokonference (Meet) daného kurzu (předmětu). Po kliknutí na tenhle odkaz či ikonku kamery budete automaticky přesměrováni na videokonferenci (Meet) vašeho kurzu (předmětu).

7) S učitelem konkrétního kurzu (předmětu) se dále budete domlouvat na pravidlech vaší účasti a dalších setkání v rámci učebny (Classroom). Bude souviset s vaším týdenním rozvrhem daného předmětu.

Postup zápisu do kurzu (předmětu) ze stolního počítače nebo notebooku pomocí kódu [\(video\)](#)

